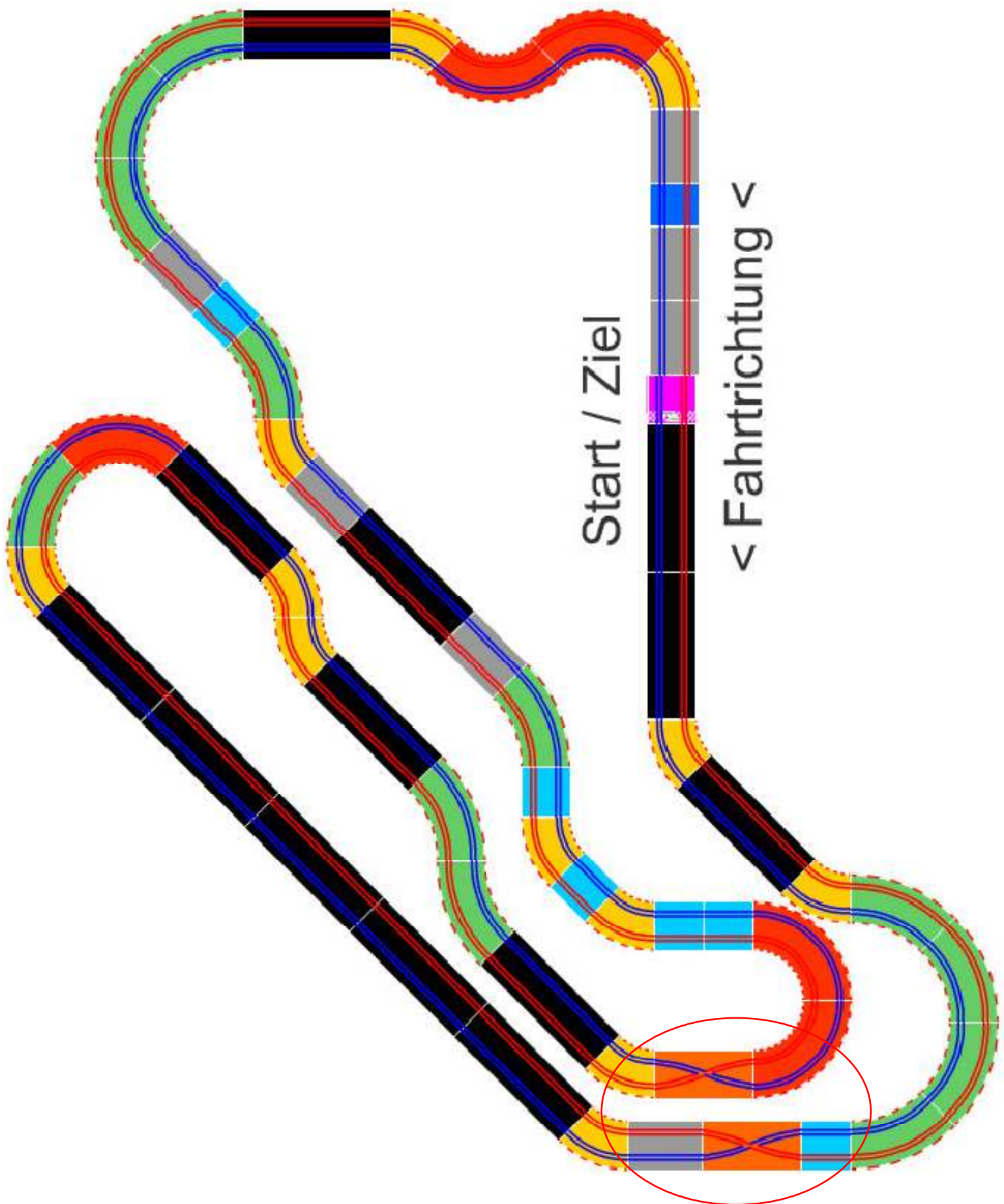


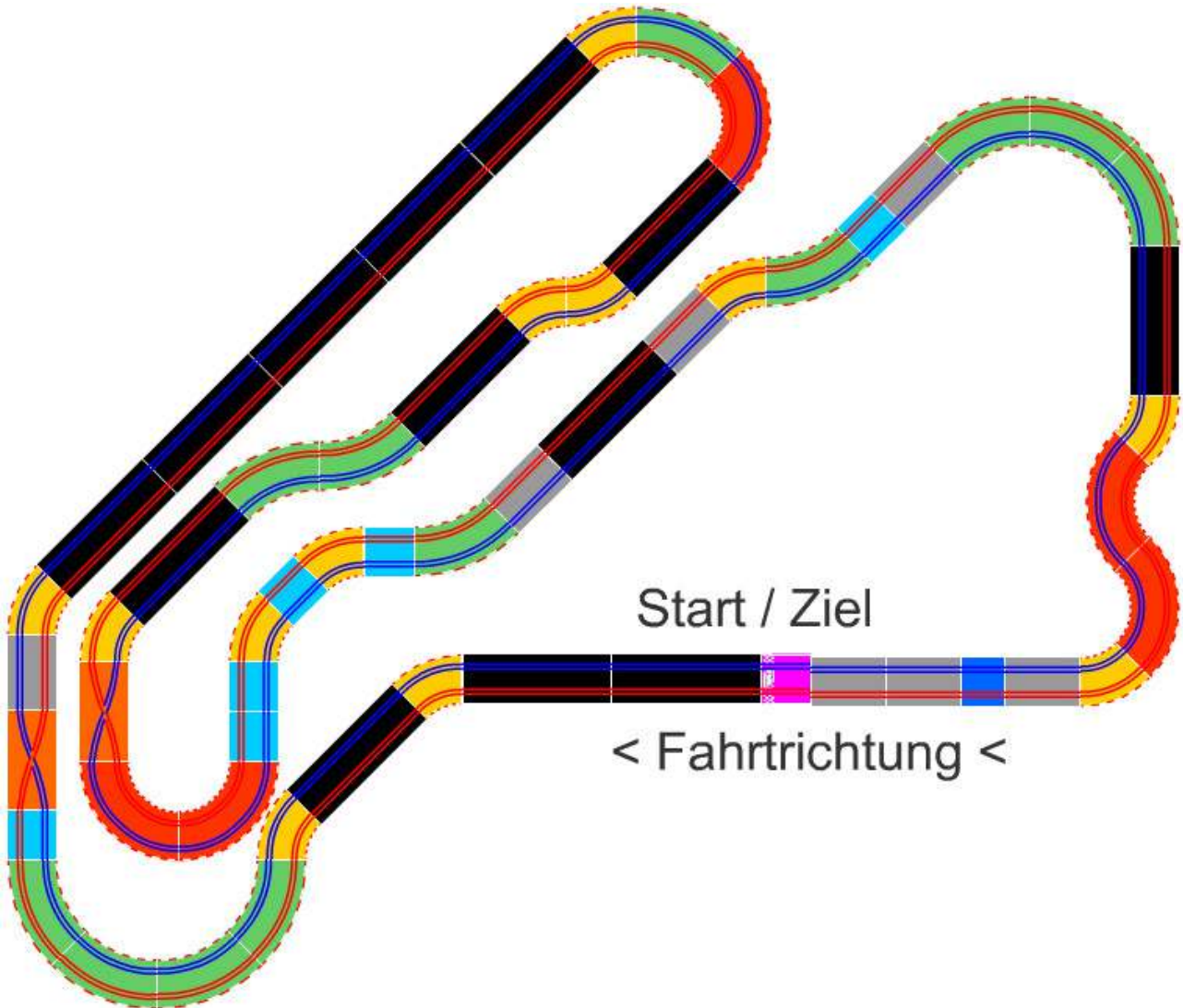
Magny-Cours-Art

© 2020, made by Carrerakids, 2-spurig



Magny-Cours-Art

© 2020, made by Carrerakids, 2-spurig



Geraden					
Artkl.-Nr.	Bezeichnung		vorhanden	verbraucht	verbleibend
61512	Anschlussgerade		3	1	2
61100	Gerade 100		35	1	34
61114	Gerade 114		35	6	29
61656	Gerade 171		8	7	1
61602	Gerade 342		45	13	32
61609	Spurwechsel		4	2	2
Digital					
Artkl.-Nr.	Bezeichnung		vorhanden	verbraucht	verbleibend
Sonderteile					
Artkl.-Nr.	Bezeichnung		vorhanden	verbraucht	verbleibend
Kurven					
Artkl.-Nr.	Bezeichnung		vorhanden	verbraucht	verbleibend
61603	Kurve 1 90°		25	5	20
61611	Kurve 1 45°		18	12	6
61617	Kurve 2 45°		36	12	24
Steilkurven					
Artkl.-Nr.	Bezeichnung		vorhanden	verbraucht	verbleibend

Magny-Cours-Art

© 2020, made by Carrerakids, 2-spurig

Die Magny-Cours-Art ist der Rennstrecke im westlichen Teil von Burgund (15 km südlich von Nevers) in Frankreich nachempfunden. Auf der Strecke finden u.a. Formel-1 (F1) und Tourenwagen-Meisterschaften (DTM) statt. Die Carrerakids fahren auch andere Renn-Themen darauf.

2-spurige GO!!!-143-Bahn:

Strecke: „Magny-Cours-Art“

von Sebastian Pesch / Forum-Alias: Pisten-Pfarrer

Aufbaugröße ca. 280 x 240 cm (2 Tischtennis-Platten 305 x 274), 2-spurig

Carrera GO!!! 1:43 mit Wireless-Regler (weiße Dippschalter)

Slotlängen jeweils ca. 12,50 Meter. Bahndeko nach Belieben.

Zubehör für den Bahnaufbau können u.a. Banden und Bahndeko sein.

Die Bahn wird mit 1 regelbaren Labornetzgerät 0-15 V, 2 A betrieben.

Teileliste:

01 x Anschlußschiene analog

13-14 x Gerade 342 (ohne Spurwechsel: 14 x)

07 x Gerade 171

06-07 x Gerade 114 (ohne Spurwechsel 07 x)

01 x Gerade 100

02 x Spurwechsel

05 x Kurve 1 / 90

12 x Kurve 1 / 45

12 x Kurve 2 / 45

Bemerkungen:

Anstelle der **GO !!! 143 Anschlußschiene analog** kann auch die

a) **GO!!! 143 PLUS Anschlußschiene**

für funkgesteuerte oder kabelgebundene Handregler

oder die

b) **umgebaute Anschlußschiene** Carrera wireless Evolution/Exklusiv

1:32 analog **für Carrera Wireless GO!!! 143 analog** angeschlossen werden.

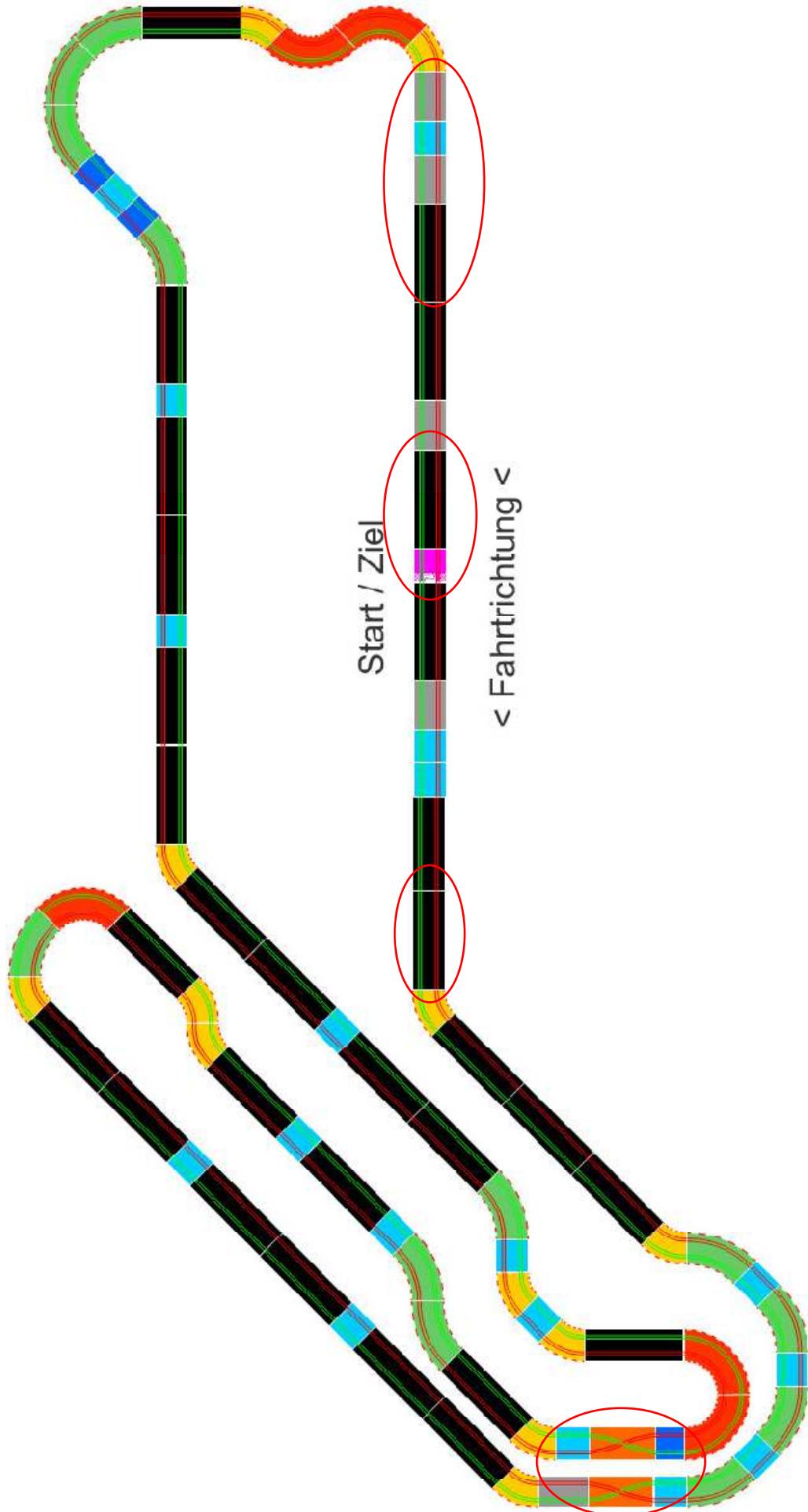
Die Strecke kann in Breite und Länge verkürzt oder verlängert werden.

Spur 1 rot: 12,63 m mit Spurwechsel / 12,81 m ohne Spurwechsel

Spur 2 blau: 12,63 m mit Spurwechsel / 12,45 m ohne Spurwechsel

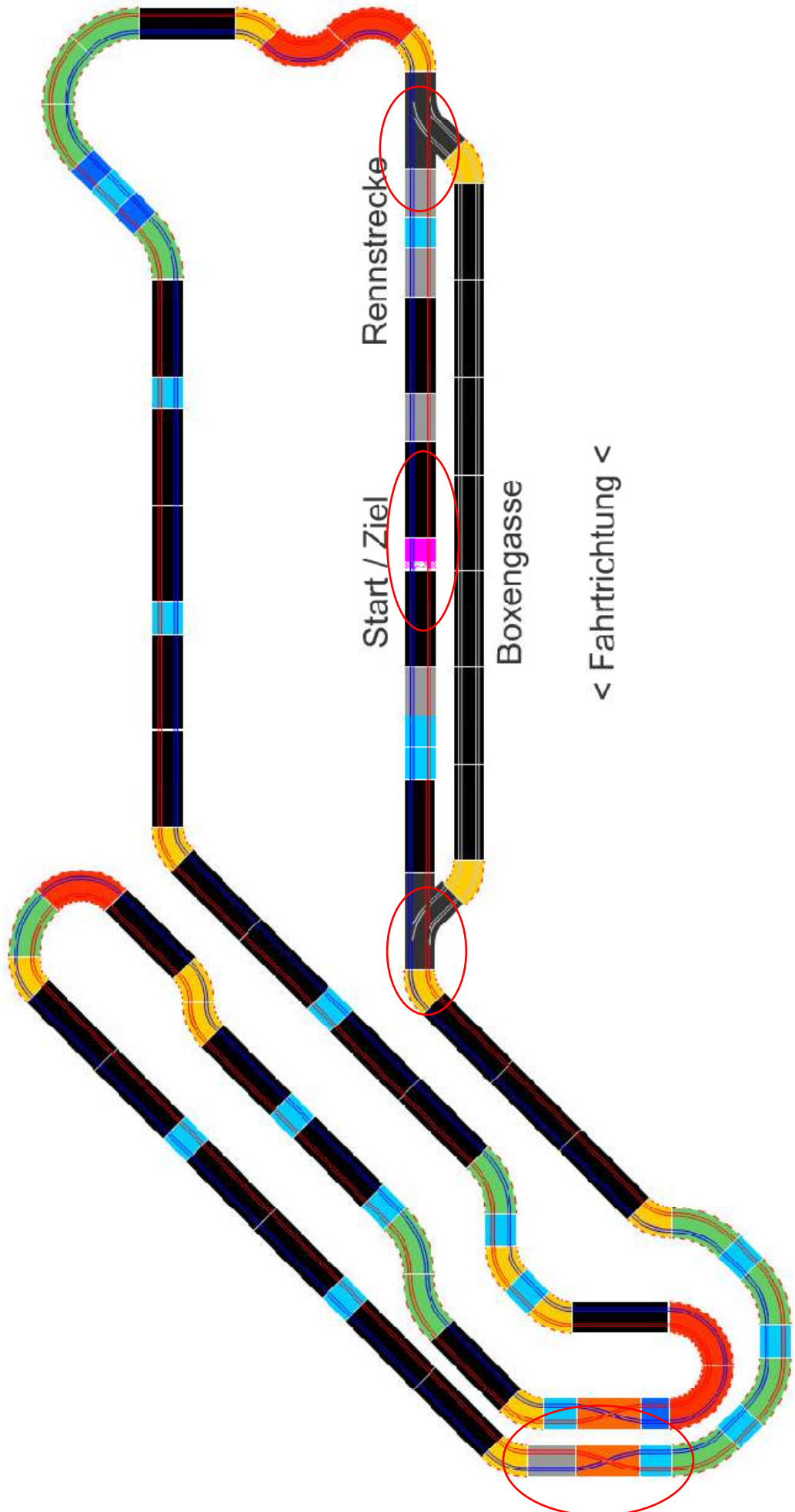
Magny-Cours-Art

© 2020, made by Carrerakids, mit verlängertem Streckenverlauf, 4 TT-Platten



Magny-Cours-Art

© 2020, made by Carrerakids, mit verlängertem Streckenverlauf, 4 TT-Platten



Magny-Cours-Art

© 2020, made by Carrerakids

Mit verlängertem Streckenverlauf, 4 TT-Platten

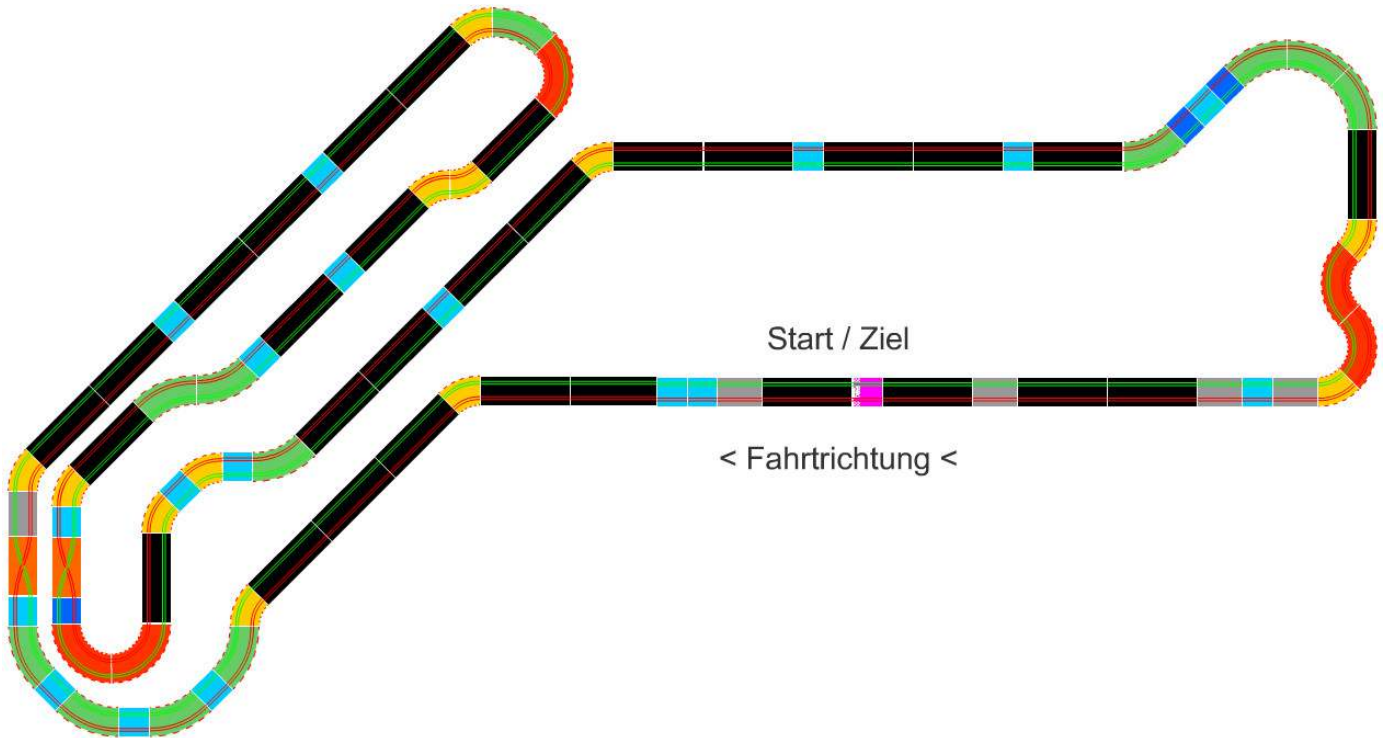


Bild oben: Strecke auf 4 Tischtennis-Platten, (ohne Boxengasse)
 Bild unten: Teileliste ohne Weichen, mit Spurwechsel / ohne Spurwechsel

Geraden				
Artkl.-Nr.	Bezeichnung	vorhanden	verbraucht	verbleibend
61512	Anschlussgerade		1	
61100	Gerade 100		3	
61114	Gerade 114		18 / 16	
61656	Gerade 171		5	
61602	Gerade 342		30 / 32 (max. 39)	
61609	Spurwechsel		2	
Digital				
Artkl.-Nr.	Bezeichnung	vorhanden	verbraucht	verbleibend
Sonderteile				
Artkl.-Nr.	Bezeichnung	vorhanden	verbraucht	verbleibend
Kurven				
Artkl.-Nr.	Bezeichnung	vorhanden	verbraucht	verbleibend
61603	Kurve 1 90°		5	
61611	Kurve 1 45°		12 (max. 14)	
61617	Kurve 2 45°		12	
Steilkurven				
Artkl.-Nr.	Bezeichnung	vorhanden	verbraucht	verbleibend

Magny-Cours-Art

© 2020, made by Carrerakids, *mit verlängertem Streckenverlauf, 4 TT-Platten*

Die Magny-Cours-Art ist der Rennstrecke im westlichen Teil von Burgund (15 km südlich von Nevers) in Frankreich nachempfunden. Auf der Strecke finden u.a. Formel-1 (F1) und Tourenwagen-Meisterschaften (DTM) statt. Die Carrerakids fahren auch andere Renn-Themen darauf.

2-spurige GO!!!-143-Bahn:

Strecke: „Magny-Cours-Art“

von Sebastian Pesch / Forum-Alias: Pisten-Pfarrer

Aufbaugröße ca. 520 x 280 cm (4 Tischtennis-Platten 540 x 305), 2-spurig

Carrera GO!!! 1:43 mit Wireless-Regler (weiße Dippschalter)

Slotlängen jeweils ca. 19,50 Meter. Bahndeko nach Belieben.

Die Bahn wird mit 1 regelbaren Labornetzgerät 0-15 V, 2 A betrieben.

Teileliste:

01 x Anschlußschiene analog

30-39 x Gerade 342 (ohne Spurwechsel: 32 x) (mit Boxengasse: +7 St.=39 x)

05 x Gerade 171

16-18 x Gerade 114 (ohne Spurwechsel: 16 x)

03 x Gerade 100

02 x Spurwechsel analog

01 x Weiche Links analog (falls Boxengasse)

01 x Weiche Rechts analog (falls Boxengasse)

05 x Kurve 1 / 90

12-14 x Kurve 1 / 45 (mit Boxengasse: +2 St.=14 x)

12 x Kurve 2 / 45

Bemerkungen:

*Anstelle der **GO !!! 143 Anschlußschiene analog** kann auch die*

*a) **GO!!! 143 PLUS Anschlußschiene***

für funkgesteuerte oder kabelgebundene Handregler

oder die

*b) **umgebaute Anschlußschiene** Carrera wireless Evolution/Exclusiv*

*1:32 analog **für Carrera Wireless GO!!! 143 analog** angeschlossen werden.*

Die Strecke kann in Breite und Länge verkürzt oder verlängert werden.

Spur 1 rot: 19,67 m mit Spurwechsel / 19,85 m ohne Spurwechsel

Spur 2 blau: 19,67 m mit Spurwechsel / 19,49 m ohne Spurwechsel