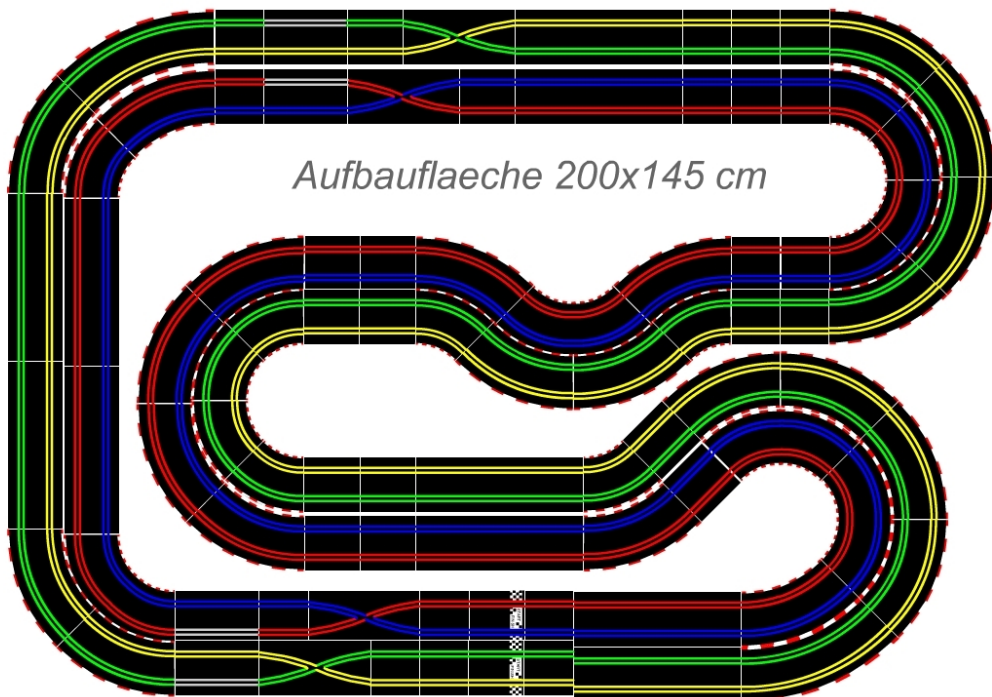


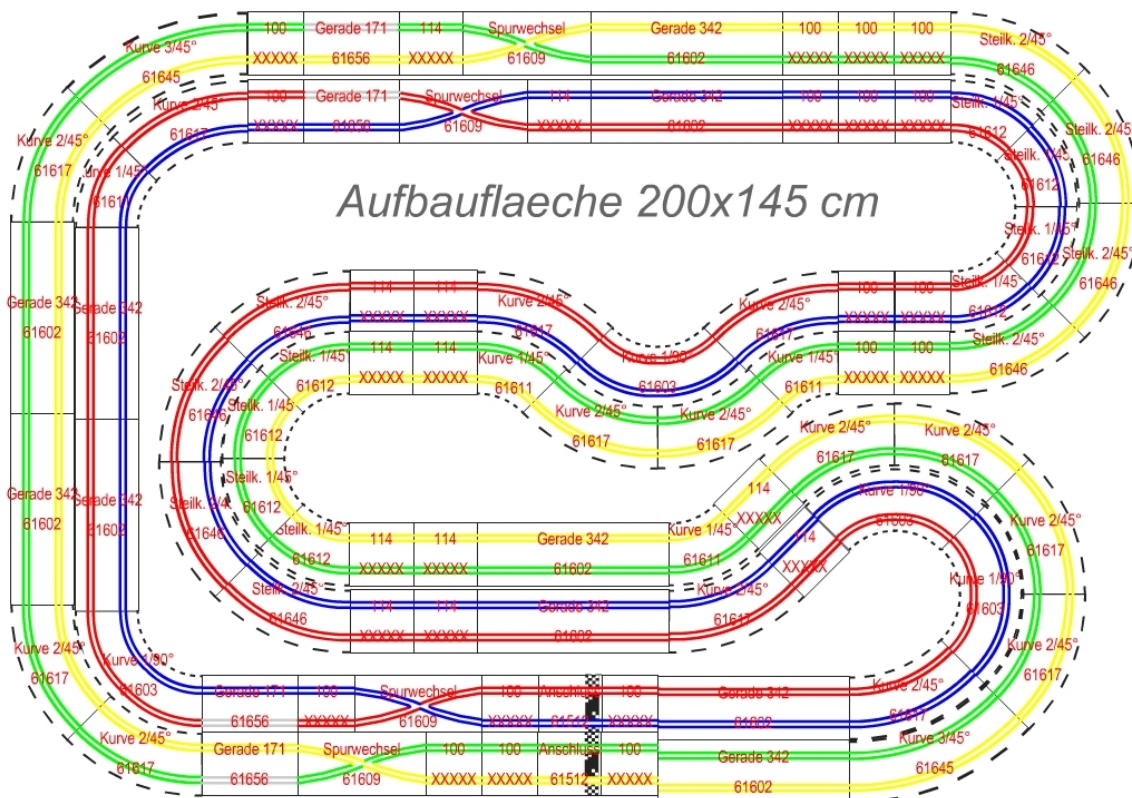
Clip de Papel

© 2013, made by Carrerakids, Pisten-Pfarrer



Clip de Papel

© 2013, made by Carrerakids, Pisten-Pfarrer



powered by www.autorennbahnplaner.de

Clipo-de-Papel



Spur 1: 7,965 m / Spur 2: 7,965 m / Spur 3: 8,68 m / Spur 4: 8,68 m

Clip de Papel

© 2013, made by Carrerakids, Pisten-Pfarrer

Meine 4-spurige GO-Bahn "Clip-de-Papel" für meine Kinder, 2013:

Strecke: „Clip-de-Papel“ (Übersetzt: Büroklammer)

von Sebastian Pesch / Forum-Alias: Pisten-Pfarrer

Aufbaugröße ca. 200 x 150 cm

4-spurig

Carrera GO 1:43 analog

Slotlängen jeweils ca. 8 Meter

Kann auf Spielteppich, OSB-Platte, Rasenteppich etc. aufgebaut werden

Zubehör für den Bahnaufbau können u.a.

Brückenpfeiler, Banden und Bahndeko sein.

Die Bahn wird über einen regelbaren Trafo angetrieben

(damit haben die Kinder mehr Fahrspaß durch weniger Abflüge).

Zudem habe ich einen DC-Verteiler (eine Leiste mit mehreren

roten und schwarzen Buchsen für Bananenstecker 4 mm).

Bemerkungen:

Bei Nutzung mit original Carrera-Go-Handreglern habe ich 9-10V Volt

Ausgang eingestellt. Die Kinder fahren immer mit gedrücktem

Turbo-Knopf. - Bahndeko lasse ich weg, damit die Kinder besser

zwischen den Schienen auftreten können, falls erforderlich.

Ich bin Fan von 2/45-er Kurven. Demnach habe ich auch reichlich

dieser Kurvenschienen verbaut. Es bringt aber auch der Streckenverlauf

und der 4-spurige Aufbau mit sich.

Die Steilkurven habe ich eingebaut, um die Grundfläche klein zu halten.

Anfangs hatte ich Bahnen mit Brücken, um die Streckenführung besser

Gleichlang zu halten. Bei den Kindern, 4 und 6 Jahre, sind die Brücken

durch Bahnverschiebungen immer wieder zusammen gebrochen. Die

Steilkurvenkonstellation der Clip-de-Papel bleibt auffälliger Weise

beständiger stehen. Dafür habe ich die gleichlange Streckenführung

aufgegeben - ist den Kindern eh egal. Die bleiben einfach mal mit dem

Slotcar stehen und warten auf die nächste Runde des mitfahrenden

Autos, um dann wieder vorne zu fahren (Kinderlogik).

Spur 1: 7,965 m

Spur 2: 7,965 m

Spur 3: 8,68 m

Spur 4: 8,68 m

Clip de Papel

© 2013, made by Carrerakids, Pisten-Pfarrer

Teileliste:

02 x Anschlussgeraden

10 x Gerade 342

04 x Gerade 171

12 x Gerade 114

18 x Gerade 100

04 x Spurwechsel

04 x Kurve 1/90

04 x Kurve 1/45

14 x Kurve 2/45

02 x Kurve 3/45

08 x Steilkurve 1/45


08 x Steilkurve 2/45

sowie das Übliche, um die Bahn anzuschließen und zu bedienen;
die Slotcars nicht zu vergessen *zwinker

„3-2-1-CarreraGo“

Viel Spaß wünschen:

Pisten-Pfarrer & die CarreraKids



Clip de Papel

© 2013, made by Carrerakids, Pisten-Pfarrer

